



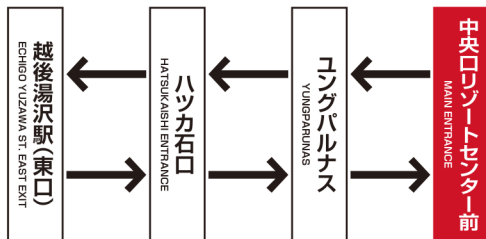
越後湯沢駅⇄石打丸山 シャトルバス時刻表

12/18~4/4 運行

ECHIGO YUZAWA ST ⇄ ISHIUCHI MARUYAMA Free Shuttle Bus Timetable (18DEC~4APR)

越後湯沢駅 ⇄ 石打丸山

ECHIGOYUZAWA ST⇄ISHIUCHIMARUYAMA



	1便	2便	3便	4便	5便	6便	7便	8便	9便	10便	11便	12便
越後湯沢駅(東口) ECHIGOYUZAWA ST EAST EXIT	7:40	8:25	9:20	9:55	10:35	11:50	13:10	14:10	14:55	16:05	17:00	17:55
ハツカ石口 HATSUKAISHI ENTRANCE	7:50	8:35	9:30	10:05	10:45	12:00	—	—	—	—	—	—
中央ロジゾートセンター前 MAIN ENTRANCE	7:55	8:40	9:35	10:10	10:50	12:05	13:25	14:25	15:10	16:20	17:15	18:10
越後湯沢駅(東口) ECHIGO YUZAWA ST EAST EXIT	7:40	8:25	9:20	9:55	10:35	11:50	13:10	14:10	14:55	16:05	17:00	17:55
中央ロジゾートセンター前 MAIN ENTRANCE	7:25	8:10	9:05	9:40	10:20	11:35	12:50	13:50	14:35	15:45	16:40	17:35
ユングバルナス YUNGPARUNAS	—	—	—	—	—	—	12:58	13:58	14:43	15:53	16:48	17:43
ハツカ石口 HATSUKAISHI ENTRANCE	—	—	—	—	—	—	13:03	14:03	14:48	15:58	16:53	17:48
越後湯沢駅(東口) ECHIGO YUZAWA ST EAST EXIT	7:40	8:25	9:20	9:55	10:35	11:50	13:10	14:10	14:55	16:05	17:00	17:55



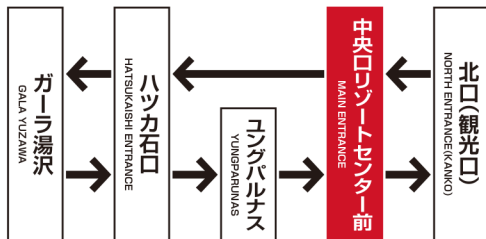
場内巡回シャトルバス時刻表

【昼便】12/18~4/4運行 【夜便】12/26~2/28, 3/6,7,13,14運行

ISHIUCHI MARUYAMA Shuttle bus timetable (14DEC~12APR)

場内巡回シャトルバス 昼便

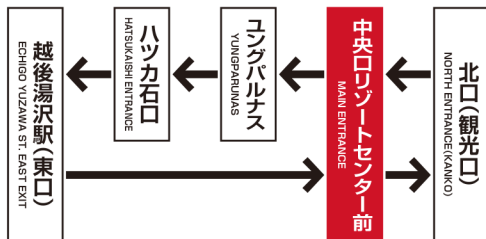
TOUR BUS IN ISHIUCHIMARUYAMA



	1便	2便	3便	4便	5便	6便	7便	8便	9便
中央ロジゾートセンター前 MAIN ENTRANCE	8:05	9:00	10:00	11:00	13:00	14:00	15:00	16:00	16:50
ハツカ石口 HATSUKAISHI ENTRANCE	8:15	9:10	10:10	11:10	13:10	14:10	15:10	16:10	17:00
GALA湯沢 GALA YUZAWA	8:23	9:18	10:18	11:18	13:18	14:18	15:18	16:18	17:08
ハツカ石口 HATSUKAISHI ENTRANCE	8:31	9:26	10:26	11:26	13:26	14:26	15:26	16:26	17:16
ユングバルナス YUNGPARUNAS	8:34	9:29	10:29	—	—	—	—	—	—
中央ロジゾートセンター前 MAIN ENTRANCE	8:41	9:36	10:36	11:36	13:36	14:36	15:36	16:36	17:26
北口(観光口) NORTH ENTRANCE(KANKO)	8:46	9:41	10:41	11:41	13:41	14:41	15:41	16:41	17:31
中央ロジゾートセンター前 MAIN ENTRANCE	8:51	9:46	10:46	11:46	13:46	14:46	15:46	16:46	17:36

場内巡回シャトルバス 夜便

TOUR BUS IN ISHIUCHIMARUYAMA



	1便	2便	3便
中央ロジゾートセンター前 MAIN ENTRANCE	18:00	19:00	20:15
ユングバルナス YUNGPARUNAS	18:05	19:05	20:20
ハツカ石口 HATSUKAISHI ENTRANCE	18:08	19:08	20:23
MS館前(ハツカ石) HATSUKAISHI M・S KAN	—	—	20:25
越後湯沢駅(東口) ECHIGO YUZAWA ST EAST EXIT	18:15	19:15	20:32
中央ロジゾートセンター前 MAIN ENTRANCE	18:30	19:30	20:47
北口(観光口) NORTH ENTRANCE(KANKO)	18:35	19:35	20:52
中央ロジゾートセンター前 MAIN ENTRANCE	18:40	19:40	20:57

